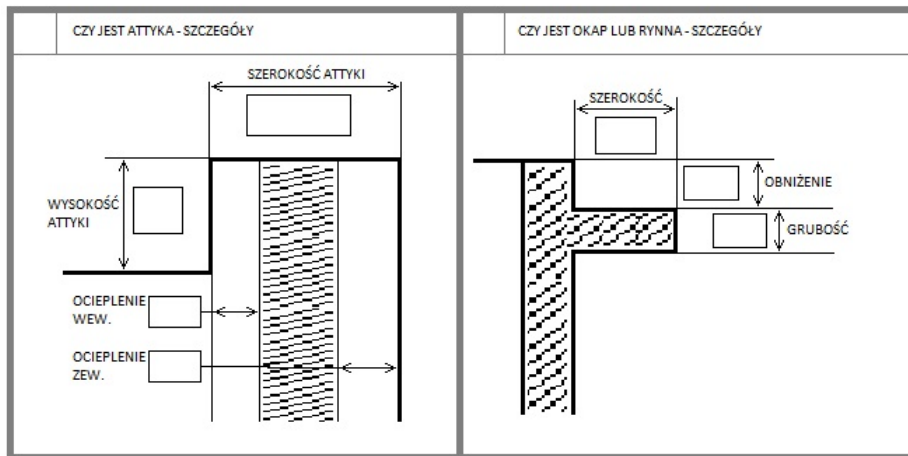
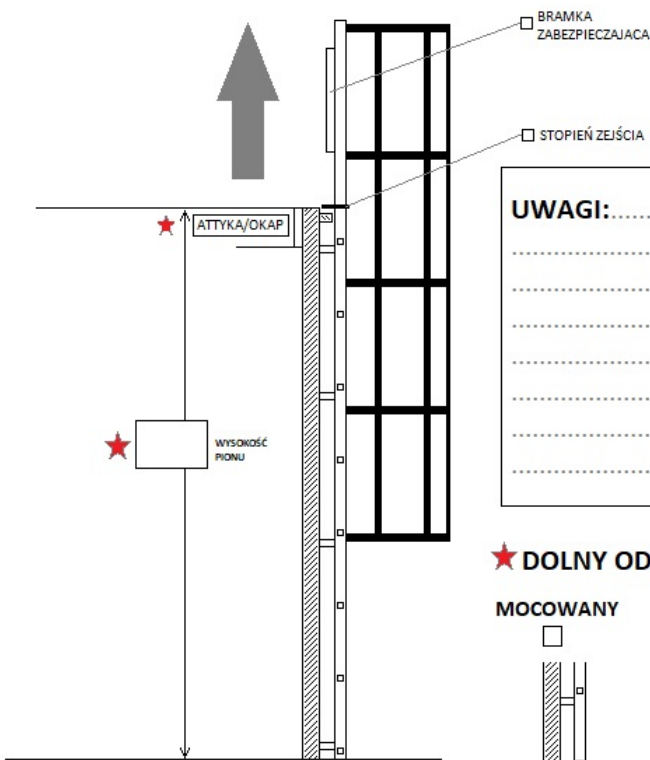
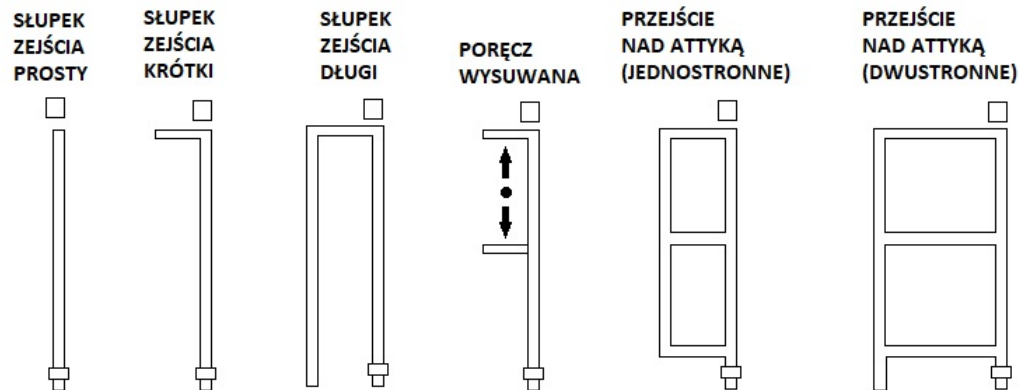


FORMULARZ ZAPYTANIA O DRABINY MOCOWANE

(DRABINA ZEWNĘTRZNA)



★ STREFA ZEJŚCIA Z DRABINY



UWAGI:

.....

.....

.....

.....

.....

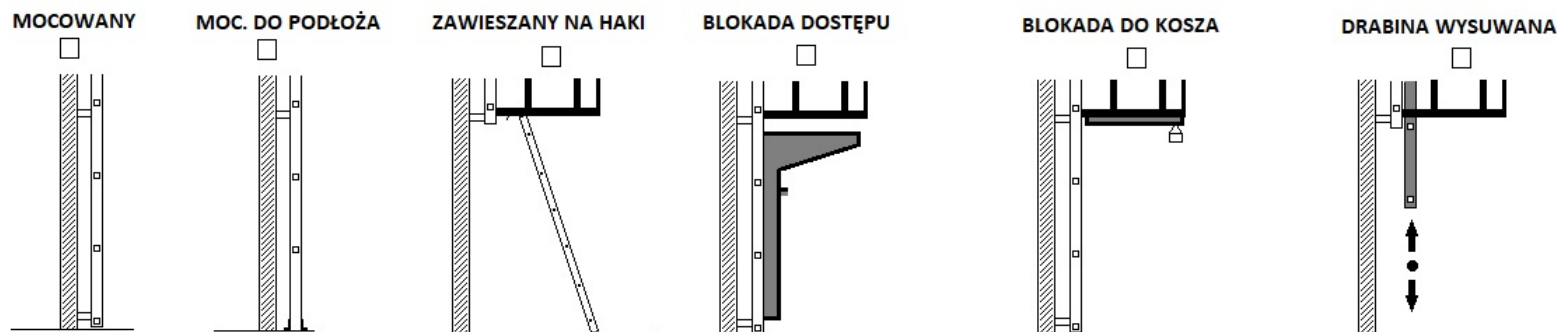
★ MATERIAŁ Z JAKIEGO MA BYĆ WYKONANA DRABINA

- | | |
|--|--|
| <input type="checkbox"/> ALUMINIUM | <input type="checkbox"/> ALUMINIUM MALOWANE PROSZKOWO |
| <input type="checkbox"/> STAL OCYNKOWANA | <input type="checkbox"/> STAL OCYNK MALOWANA PROSZKOWO |
| <input type="checkbox"/> STAL NIERDZEWNA | |

★ MATERIAŁ Z KTÓREGO WYKONANA JEST ŚCIANA/ELEWACJA

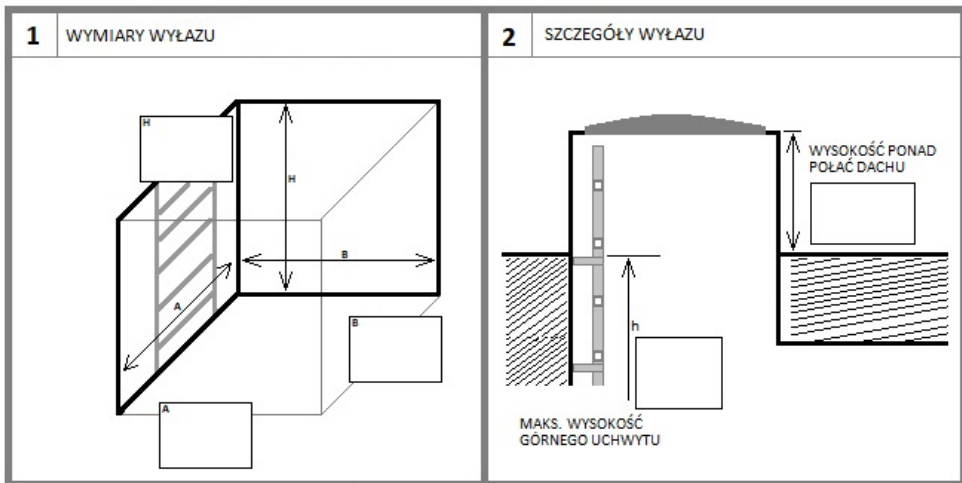
- | | |
|---|---|
| <input type="checkbox"/> BETON | <input type="checkbox"/> BLACHA NA KONSTRUKCJI STALOWEJ |
| <input type="checkbox"/> CEGŁA PEŁNA | <input type="checkbox"/> LEKKA OBUDOWA(.....CM) |
| <input type="checkbox"/> PUSTAKI CERAMICZNE | <input type="checkbox"/> OCIEPLENIE O GRUBOŚCI CM |
| <input type="checkbox"/> GAZOBETON | <input type="checkbox"/> ŚCIANA TRÓJWARSTWOWA |
| | <input type="checkbox"/> INNA..... |

★ DOLNY ODCINEK DRABINY




FORMULARZ ZAPYTANIA O DRABINY MOCOWANE

(DRABINA WEWNĘTRZNA WYŁAZOWA)



PORĘCZ
WYSUWANA



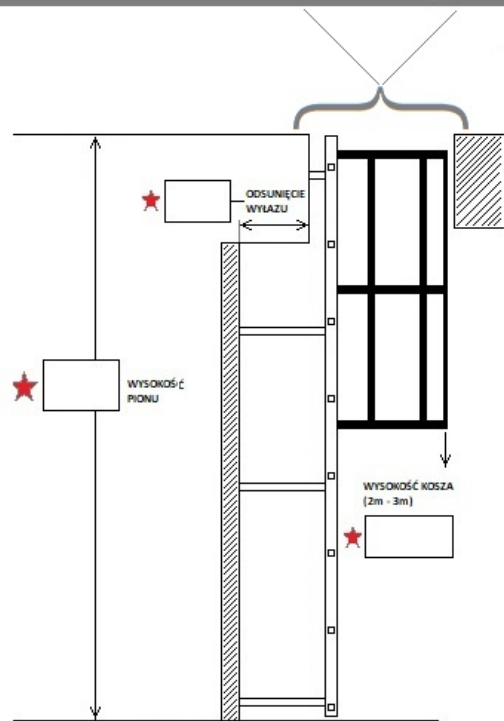
★ **MATERIAŁ Z JAKIEGO MA BYĆ WYKONANA DRABINA**

- ALUMINIUM
- ALUMINIUM MALOWANE PROSZKOWO
- STAL OCYNKOWANA
- STAL OCYNK MALOWANA PROSZKOWO
- STAL NIERDZEWNA

★ **MATERIAŁ Z KTÓREGO WYKONANA JEST ŚCIANA/ELEWACJA**

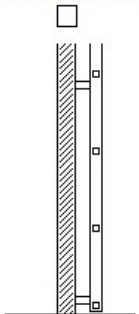
- BETON
- CEGŁA PEŁNA
- PUSTAKI CERAMICZNE
- GAZOBETON
- BLACHA NA KONSTRUKCJI STALOWEJ
- LEKKA OBUDOWA(.....CM)
- OCIEPLENIE O GRUBOŚCI CM
- ŚCIANA TRÓJWARSTWOWA
- INNA.....

UWAGI.....

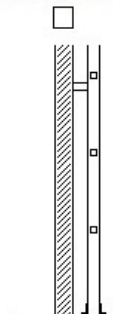


★ **DOLNY ODCINEK DRABINY**

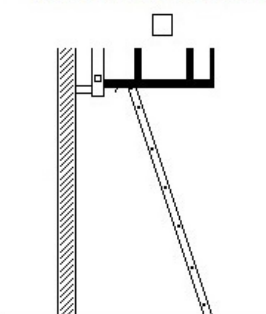
MOCOWANY



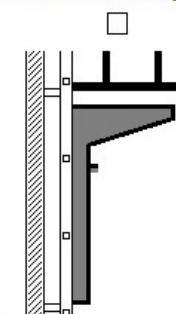
MOC. DO PODŁOŻA



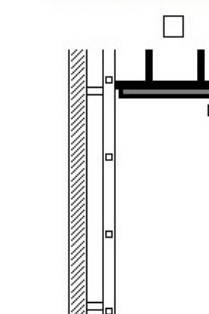
ZAWIESZANY NA HAKI



BŁOKADA DOSTĘPU



BŁOKADA DO KOSZA



DRABINA WYSUWANA

