

MOD. CM60


PL




Profesjonalne schody dla budownictwa i przemysłu.
Professional steps for builders and industry.



KÓŁKA R



POWIĘKSZONY PODEST L



PORĘCZ P
HANDRAIL

Mocne, proste w użyciu i bezpieczne, ze stopniami 15 cm i z profilem 10 cm. Wygodne wchodzenie przy nachyleniu 60°. Szeroki górny podest 57x31 cm lub 57x47 cm i szybki system składania.

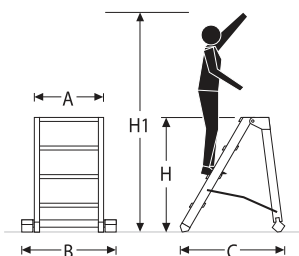
Strong, manageable, safe with rungs 15 cm and upright 10 cm. The climbing is comfortable with 60° slope. Wide upper floor 57x31 cm or 57x47 cm and quick closing system.

dane techniczne / technical specifications

ARTYKUŁ / ITEM	ILOŚĆ STOPNII / N. OF RUNGS	WAGA KG. / WEIGHT KG.	H. cm	H.1. cm	A. cm	B. cm	C. cm
CM 4P	4*	15	98	278	57	82	107
CM 5P	5*	16,5	123	303	57	82	125
CM 4	4*	12	98	278	57	82	107
CM 4L	4*	13	98	278	57	82	125
CM 4LP	4*	15	98	278	57	82	125
CM 4LPR	4*	18	98	278	57	82	125
CM 5LP	5*	19,5	123	303	57	82	125
CM 5LPR	5*	21,5	123	303	57	82	125

* ŁĄCZNIE Z PODESTEM / WORK DECK INCLUDED

BEZ PORĘCZY / WITHOUT HANDLES



www.faraone.pl