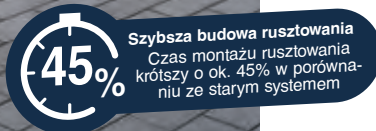


Seria 50

Profesjonalne aluminiowe rusztowanie jezdne z podwójną powierzchnią roboczą.

- + atestowane przez TÜV, nośność 200 kg/m² (grupa rusztowań 3) według PN-EN 1004-1
- + wysokość robocza do 14,40 m
- + wcześniejsze zamocowanie poręczy GuardMatic-System przed zawieszeniem pomostu gwarantuje bezpieczeństwo montażu. Przy wchodzeniu na pomost, mamy już zainstalowany komplet poręczy i tym samym pełne zabezpieczenie przed upadkiem
- + zintegrowanie stężeń ukośnych z GuardMatic-System zapewnia łatwy i bezpieczny montaż. Na czas transportu i przechowywania poręcze GuardMatic można złożyć w celu zaoszczędzenia miejsca
- + 6-punktowe mocowanie poręczy zapewnia maksymalną stabilność na wysokości. Unikalny, samoblokujący system połączeń zaciskowych KRAUSE umożliwia łatwy, szybki i bezpieczny montaż i demontaż
- + innowacyjny kształt stężeń ukośnych zapewnia maksymalną przestrzeń użytkową na pomoście
- + maksymalna odległość pomiędzy kolejnymi pomostami wynosi 2 m zapewniając przy tym szybki i beznarzędziowy montaż
- + każdy pomost wyposażony jest w burtę ochronne
- + wytrzymałe, stalowe stabilizatory jezdne zapewniają optymalną stabilność podczas pracy (od wysokości roboczej 4,40 m)
- + rolki jezdne z regulacją wysokości (Ø 150 mm) umożliwiają użytkowanie na nierównym podłożu (zakres regulacji: 220 - 335 mm)
- + pomost roboczy o powierzchni ponad 3,00 m² umożliwia wygodne rozstawienie narzędzi i materiałów
- + łatwe w montażu podpory z bezstopniową regulacją oraz teleskopową stopą (zakres regulacji do 230 mm) zapewniające dodatkową stabilizację i bezpieczne użytkowanie w konstrukcjach od wysokości roboczej 6,40 m
- + długość pola pracy: 2,00 m i 2,50 m
- + szerokość pola rusztowania: 1,50 m



STABILO Seria 50						
Długość pola rusztowania	Szerokość pola rusztowania	Max. wysokość robocza	Rolki jezdne	Stabilizator	Wejście za pomocą	
2,00 m	1,50 m	14,40 m	Ø 150 mm z regulacją wysokości	Stal	Rama pionowa	
2,50 m						

Długość pola rusztowania: 2,00 m – Szerokość pola rusztowania: 1,50 m

	A do ok.	m	3,00	4,40	5,40	6,40	7,40	8,40	9,40	10,40	11,40	12,40	13,40	14,40
B ok.	m	1,00	2,40	3,40	4,40	5,40	6,40	7,40	8,40	9,40	10,40	11,40	12,40	12,40
C ok.	m	2,30	3,50	4,50	5,50	6,50	7,50	8,50	9,50	10,50	11,50	12,50	13,50	13,50
Powierzchnia rozstawienia max.	m	2,20 x 1,65	2,20 x 2,00	2,20 x 2,00	3,85 x 4,60	3,85 x 4,60	3,85 x 4,60	3,85 x 4,60	3,85 x 4,60	3,85 x 4,60	3,85 x 4,60	3,85 x 4,60	3,85 x 4,60	3,85 x 4,60
Ciężar	kg	72,5	140,0	192,5	230,0	282,5	294,0	346,5	358,0	411,0	422,5	475,0	486,5	486,5
Nr kat.			781017P	781024P	781031P	781048P	781055P	781062P	781079P	781086P	781093P	781109P	781116P	781123P

Długość pola rusztowania: 2,50 m – Szerokość pola rusztowania: 1,50 m

	A do ok.	m	3,00	4,40	5,40	6,40	7,40	8,40	9,40	10,40	11,40	12,40	13,40	14,40
B ok.	m	1,00	2,40	3,40	4,40	5,40	6,40	7,40	8,40	9,40	10,40	11,40	12,40	12,40
C ok.	m	2,30	3,50	4,50	5,50	6,50	7,50	8,50	9,50	10,50	11,50	12,50	13,50	13,50
Powierzchnia rozstawienia max.	m	2,70 x 1,65	2,70 x 2,00	2,70 x 2,00	4,35 x 4,60	4,35 x 4,60	4,35 x 4,60	4,35 x 4,60	4,35 x 4,60	4,35 x 4,60	4,35 x 4,60	4,35 x 4,60	4,35 x 4,60	4,35 x 4,60
Ciężar	kg	80,00	153,5	212,5	251,5	310,5	323,5	382,5	395,5	455,0	468,0	527,0	540,0	540,0
Nr kat.			782014P	782021P	782038P	782045P	782052P	782069P	782076P	782083P	782090P	782106P	782113P	782120P



Wysokość robocza: 3,00 m
Wysokość pomostu: 1,00 m
Wysokość rusztowania: 2,30 m



Wysokość robocza: 4,40 m
Wysokość pomostu: 2,40 m
Wysokość rusztowania: 3,50 m




Wysokość robocza: 5,40 m
Wysokość pomostu: 3,40 m
Wysokość rusztowania: 4,50 m



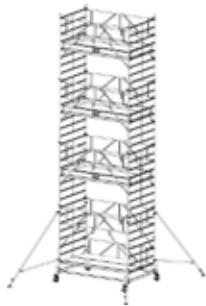
Wysokość robocza: 6,40 m
Wysokość pomostu: 4,40 m
Wysokość rusztowania: 5,50 m



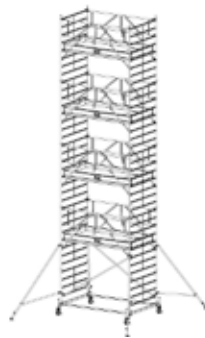
Wysokość robocza: 7,40 m
Wysokość pomostu: 5,40 m
Wysokość rusztowania: 6,50 m



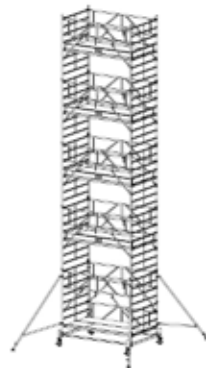
Wysokość robocza: 8,40 m
Wysokość pomostu: 6,40 m
Wysokość rusztowania: 7,50 m



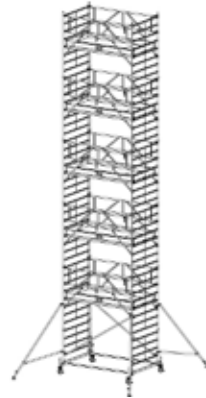
Wysokość robocza: 9,40 m
Wysokość pomostu: 7,40 m
Wysokość rusztowania: 8,50 m



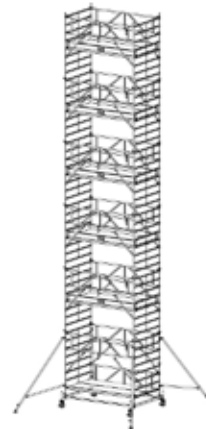
Wysokość robocza: 10,40 m
Wysokość pomostu: 8,40 m
Wysokość rusztowania: 9,50 m



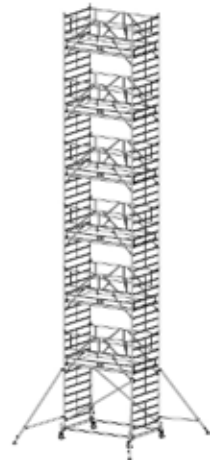
Wysokość robocza: 11,40 m
Wysokość pomostu: 9,40 m
Wysokość rusztowania: 10,50 m



Wysokość robocza: 12,40 m
Wysokość pomostu: 10,40 m
Wysokość rusztowania: 11,50 m



Wysokość robocza: 13,40 m
Wysokość pomostu: 11,40 m
Wysokość rusztowania: 12,50 m



Wysokość robocza: 14,40 m
Wysokość pomostu: 12,40 m
Wysokość rusztowania: 13,50 m

Wysokość robocza m	Długość pola rusztowania 2,00 m	Długość pola rusztowania 2,50 m	3,00 m	4,40 m	5,40 m	6,40 m	7,40 m	8,40 m	9,40 m	10,40 m	11,40 m	12,40 m	13,40 m	14,40 m
Wysokość pomostu m			1,00 m	2,40 m	3,40 m	4,40 m	5,40 m	6,40 m	7,40 m	8,40 m	9,40 m	10,40 m	11,40 m	12,40 m
Wysokość rusztowania m			2,30 m	3,50 m	4,50 m	5,50 m	6,50 m	7,50 m	8,50 m	9,50 m	10,50 m	11,50 m	12,50 m	13,50 m
Części zamienne	Nr kat.	Nr kat.	Sztuka	Sztuka	Sztuka	Sztuka	Sztuka	Sztuka	Sztuka	Sztuka	Sztuka	Sztuka	Sztuka	Sztuka
Rama pionowa 2 m	705181	705181	2	2	3	4	5	6	7	8	9	10	11	12
Rama pionowa 1 m	705198	705198	0	2	2	2	2	2	2	2	2	2	2	2
Pomost z klapą	701213	701220	1	1	2	2	3	3	4	4	5	5	6	6
Pomost bez kłapy	701251	701268	1	1	2	2	3	3	4	4	5	5	6	6
Stężenie ukośne	702852	702845	1	2	0	2	0	2	0	2	0	2	0	2
Poręcz podwójna	702517	702500	0	0	1	0	1	0	1	0	1	0	1	0
GuardMatic-System	702579	702586	0	2	4	4	6	6	8	8	10	10	12	12
Stężenie poziome	702210	702203	1	0	0	0	0	0	0	0	0	0	0	0
Stężenie podstawy	912848	912831	0	2	2	2	2	2	2	2	2	2	2	2
Stabilizator jezdny	704177	704177	0	2	2	2	2	2	2	2	2	2	2	2
Podpora	702760	702760	0	0	0	4	4	4	4	4	4	4	4	4
Burta poprzeczna	703750	703750	0	2	2	4	4	6	6	8	8	10	10	12
Burta podłużna	703712	703729	0	2	2	4	4	6	6	8	8	10	10	12
Stopa ocynkowana	914026	914026	4	4	4	4	4	4	4	4	4	4	4	4
Zestaw rolek jezdnych (4 sztuki) Ø 150 mm, z regulacją wysokości	914323	914323	1	1	1	1	1	1	1	1	1	1	1	1
Zawlecзка	704405	704405	0	8	10	12	14	16	18	20	22	24	26	28

Akcesoria				
Łącznik kotwiący 1,2 m	Łącznik kotwiący 1,5 m	Ciężarek balastowy	Rolka jezdne (sztuka) Ø 150 mm z regulacją wysokości	Rolka jezdna Ø 150 mm z powłoką gumową
Ciężar 6,9 kg	Ciężar 8,4 kg	Ciężar 10,0 kg	Ciężar 3,8 kg	Ciężar 3,8 kg
Nr kat. 910059	Nr kat. 910066	Nr kat. 704306	Nr kat. 914118	Nr kat. 914330