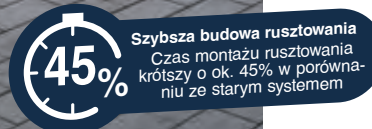


Seria 10

Profesjonalne aluminiowe rusztowanie jezdne zapewniające szybki i bezpieczny montaż.

- + atestowane przez TÜV, nośność 200 kg/m² (grupa rusztowań 3) według PN-EN 1004-1
- + wysokość robocza do 14,40 m
- + wcześniejsze zamocowanie poręczy GuardMatic-System przed zawieszeniem pomostu gwarantuje bezpieczeństwo montażu. Przy wchodzeniu na pomost, mamy już zainstalowany komplet poręczy i tym samym pełne zabezpieczenie przed upadkiem
- + zintegrowanie stężeń ukośnych z GuardMatic-System zapewnia łatwy i bezpieczny montaż. Na czas transportu i przechowywania poręcze GuardMatic można złożyć w celu zaoszczędzenia miejsca
- + 6-punktowe mocowanie poręczy zapewnia maksymalną stabilność na wysokości. Unikalny, samoblokujący system połączeń zaciskowych KRAUSE umożliwia łatwy, szybki i bezpieczny montaż i demontaż
- + innowacyjny kształt stężeń ukośnych zapewnia maksymalną przestrzeń użytkową na pomoście
- + maksymalna odległość pomiędzy kolejnymi pomostami wynosi 2 m zapewniając przy tym szybki i beznarzędziowy montaż
- + każdy pomost wyposażony jest w burtę ochronne
- + wytrzymałe, stalowe stabilizatory jezdne zapewniają optymalną stabilność podczas pracy (od wysokości roboczej 4,40 m)
- + rolki jezdne z regulacją wysokości (Ø 150 mm) umożliwiają użytkowanie na nierównym podłożu (zakres regulacji: 220 - 335 mm)
- + łatwe w montażu podpory z bezstopniową regulacją oraz teleskopową stopą (zakres regulacji do 230 mm) zapewniające dodatkową stabilizację i bezpieczne użytkowanie w konstrukcjach od wysokości roboczej 7,40 m
- + długość pola pracy: 2,00 m i 2,50 m
- + szerokość pola rusztowania: 0,75 m



STABILO Serie 10

Długość pola rusztowania	Szerokość pola rusztowania	Max. wysokość robocza	Rolki jezdne	Stabilizator	Wejście za pomocą
2,00 m	0,75 m	14,40 m	Ø 150 mm z regulacją wysokości	Stal	Rama pionowa
2,50 m					

Długość pola rusztowania: 2,00 m – Szerokość pola rusztowania: 0,75 m

	A do ok.	m	3,00	4,40	5,40	6,40	7,40	8,40	9,40	10,40	11,40	12,40	13,40	14,40
B ok.	m	1,00	2,40	3,40	4,40	5,40	6,40	7,40	8,40	9,40	10,40	11,40	12,40	12,40
C ok.	m	2,30	3,50	4,50	5,50	6,50	7,50	8,50	9,50	10,50	11,50	12,50	13,50	
Powierzchnia rozstawienia max.	m	2,20 x 0,90	2,20 x 1,75	2,20 x 1,75	2,20 x 1,75	3,85 x 3,20	3,85 x 3,20	3,85 x 3,85	3,85 x 3,85	3,85 x 3,85	3,85 x 3,85	3,85 x 3,85	3,85 x 3,85	3,85 x 3,85
Ciężar	kg	49,5	105,5	139,5	146,5	193,5	201,0	248,0	255,0	289,0	296,5	330,5	337,5	
Nr kat.			771018P	771025P	771032P	771049P	771056P	771063P	771070P	771087P	771094P	771100P	771117P	771124P

Długość pola rusztowania: 2,50 m – Szerokość pola rusztowania: 0,75 m

	A do ok.	m	3,00	4,40	5,40	6,40	7,40	8,40	9,40	10,40	11,40	12,40	13,40	14,40
B ok.	m	1,00	2,40	3,40	4,40	5,40	6,40	7,40	8,40	9,40	10,40	11,40	12,40	12,40
C ok.	m	2,30	3,50	4,50	5,50	6,50	7,50	8,50	9,50	10,50	11,50	12,50	13,50	
Powierzchnia rozstawienia max.	m	2,70 x 0,90	2,70 x 1,75	2,70 x 1,75	2,70 x 1,75	4,35 x 3,20	4,35 x 3,20	4,35 x 3,85	4,35 x 3,85	4,35 x 3,85	4,35 x 3,85	4,35 x 3,85	4,35 x 3,85	4,35 x 3,85
Ciężar	kg	54,5	116,0	153,5	162,0	212,5	221,5	272,0	280,5	318,0	327,0	364,5	373,0	
Nr kat.			772015P	772022P	772039P	772046P	772053P	772060P	772077P	772084P	772091P	772107P	772114P	772121P



Wysokość robocza: 3,00 m
Wysokość pomostu: 1,00 m
Wysokość rusztowania: 2,30 m



Wysokość robocza: 4,40 m
Wysokość pomostu: 2,40 m
Wysokość rusztowania: 3,50 m



Wysokość robocza: 5,40 m
Wysokość pomostu: 3,40 m
Wysokość rusztowania: 4,50 m



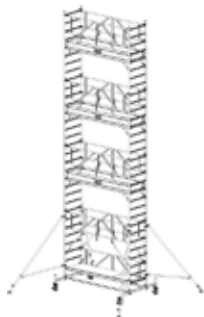
Wysokość robocza: 6,40 m
Wysokość pomostu: 4,40 m
Wysokość rusztowania: 5,50 m



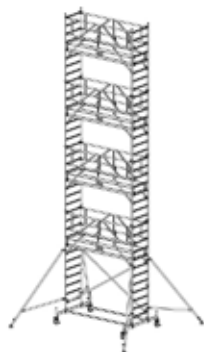
Wysokość robocza: 7,40 m
Wysokość pomostu: 5,40 m
Wysokość rusztowania: 6,50 m



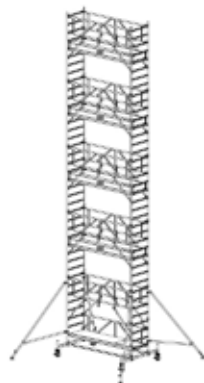
Wysokość robocza: 8,40 m
Wysokość pomostu: 6,40 m
Wysokość rusztowania: 7,50 m



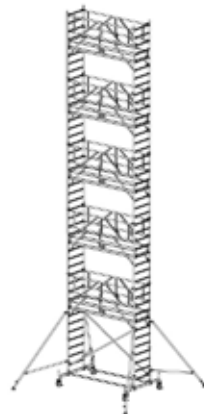
Wysokość robocza: 9,40 m
Wysokość pomostu: 7,40 m
Wysokość rusztowania: 8,50 m



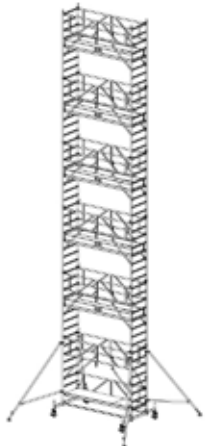
Wysokość robocza: 10,40 m
Wysokość pomostu: 8,40 m
Wysokość rusztowania: 9,50 m



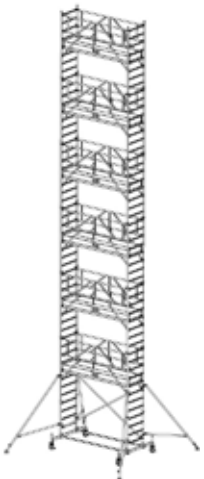
Wysokość robocza: 11,40 m
Wysokość pomostu: 9,40 m
Wysokość rusztowania: 10,50 m



Wysokość robocza: 12,40 m
Wysokość pomostu: 10,40 m
Wysokość rusztowania: 11,50 m



Wysokość robocza: 13,40 m
Wysokość pomostu: 11,40 m
Wysokość rusztowania: 12,50 m



Wysokość robocza: 14,40 m
Wysokość pomostu: 12,40 m
Wysokość rusztowania: 13,50 m

Wysokość robocza m	Długość pola rusztowania 2,00 m	Długość pola rusztowania 2,50 m	3,00 m	4,40 m	5,40 m	6,40 m	7,40 m	8,40 m	9,40 m	10,40 m	11,40 m	12,40 m	13,40 m	14,40 m
Wysokość pomostu m			1,00 m	2,40 m	3,40 m	4,40 m	5,40 m	6,40 m	7,40 m	8,40 m	9,40 m	10,40 m	11,40 m	12,40 m
Wysokość rusztowania m			2,30 m	3,50 m	4,50 m	5,50 m	6,50 m	7,50 m	8,50 m	9,50 m	10,50 m	11,50 m	12,50 m	13,50 m
Części zamienne	Nr kat.	Nr kat.	Sztuka	Sztuka	Sztuka	Sztuka	Sztuka	Sztuka	Sztuka	Sztuka	Sztuka	Sztuka	Sztuka	Sztuka
Rama pionowa 2,00	705167	705167	2	2	3	4	5	6	7	8	9	10	11	12
Rama pionowa 1,00	705174	705174	0	2	2	2	2	2	2	2	2	2	2	2
Pomost z klapą	701213	701220	1	1	2	2	3	3	4	4	5	5	6	6
Poręcz podwójna	702517	702500	0	0	1	0	1	0	1	0	1	0	1	0
GuardMatic-System	702579	702586	0	2	4	4	6	6	8	8	10	10	12	12
Stężenie ukośne	702852	702845	1	2	0	2	0	2	0	2	0	2	0	2
Stężenie poziome	702210	702203	1	0	0	0	0	0	0	0	0	0	0	0
Stężenie podstawy	912848	912831	0	2	2	2	2	2	2	2	2	2	2	2
Stabilizator jezdny	914071	914071	0	2	2	2	2	2	2	2	2	2	2	2
Podpora	702760	702760	0	0	0	0	2	2	4	4	4	4	4	4
Burta poprzeczna	703743	703743	0	2	2	4	4	6	6	8	8	10	10	12
Burta podłużna	703712	703729	0	2	2	4	4	6	6	8	8	10	10	12
Stopa ocynkowana	914026	914026	4	4	4	4	4	4	4	4	4	4	4	4
Zestaw rolek jezdnych (4 sztuki) Ø 150 mm, z regulacją wysokości	914323	914323	1	1	1	1	1	1	1	1	1	1	1	1
Zawlecza	704405	704405	0	8	10	12	14	16	18	20	22	24	26	28

Akcesoria				
Łącznik kotwiący 1,2 m	Łącznik kotwiący 1,5 m	Ciężarek balastowy	Rolek jezdne (sztuka) Ø 150 mm z regulacją wysokości	Rolek jezdna Ø 150 mm z powłoką gumową
Ciężar 6,9 kg	Ciężar 8,4 kg	Ciężar 10,0 kg	Ciężar 3,8 kg	Ciężar 3,8 kg
Nr kat. 910059	Nr kat. 910066	Nr kat. 704306	Nr kat. 914118	Nr kat. 914330